



ICON 35

LEICHT & KOMPAKT



ICON 35 LX & BX

DIE TRANSPORTROLLSTÜHLE



Ab
8.2 kg



Große Größe
RWL35D6IB0 (Lx)
RWB35D6IB0 (Bx)

Mittlere Größe
RWL35D4IB0 (Lx)
RWB35D4IB0 (Bx)

Eisblau



FÜR UNBESCHWERTE AUSFLÜGE

Der ICON 35 Lx wiegt nur 9,0 kg. Er ist ausgestattet mit einem hochwertig ergonomischen Sitz- und Rückenpolster sowie verstellbaren Armlehnen für mehr Unterstützung und Druckentlastung.

Der ICON 35 Bx wiegt nur 8,2 kg und ist der leichteste Rollstuhl in unserer ICON-Reihe. Er bietet einen ergonomischen Sitz- und Rückenwinkel, was eine hervorragende Sitzposition ermöglicht.

Für den Transport und die Lagerung können beide Modelle leicht zusammengeklappt und verstaut werden. Zudem sind sie mit einer Tragehilfe ausgestattet. Sie sind belastbar bis 125 kg und stellen eine großartige Leichtgewicht-rolstuhl-Lösung für unterschiedliche Benutzer dar.

Zur Standardausstattung des ICON 35 Lx und Bx gehören:

- Funktionale Beinsstützen (abnehm- und wegschwenkbar)
- Hochklappbare Fußplatten
- Intuitives Bremssystem
- Armlehnen (beim Lx zusätzlich höhenverstellbar)
- Ergonomisch positionierte Schiebegriffe
- Ankipphilfe zum Liften des Rollstuhls
- Tragegriff für den Transport im gefalteten Zustand

TECHNISCHE DATEN

Gewicht ab	Max. Benutzer-gewicht	Vordersitz Höhe	Hintersitz Höhe	Breite gefaltet	Höhe gefaltet	Länge gefaltet	Breite gesamt	Höhe gesamt	Länge gesamt	Sitztiefe	Sitzbreite	Sitzbreite zw. Arm-auflagen	Höhe Armauf-lagen
9.0 kg (Lx)	125 kg	44-49 cm	44 cm	27 cm	74 cm	65 cm	61 cm	91 cm	105 cm	40 cm	40 cm (Lx, Bx)	45 cm (Lx, Bx)	18-25 cm (Lx)
8,2 kg (Bx)											45 cm (Lx, Bx)	50 cm (Lx, Bx)	20 cm (Bx)

BESONDERHEITEN



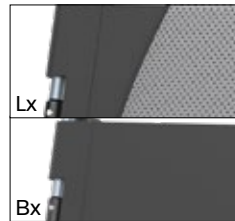
Benutzerfreundliche Bremssteuerung für die Begleitperson



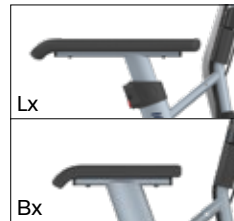
Bewegliche Fußplatten mit wegklappbaren Beinstützen inkl. Entriegelung




Praktische Tragefunktion



Ergonomische Rückenpolsterung (Lx, Bx). Lx hat eine extrakomfortable Polsterung



Ansicht der Armlehnen Lx und Bx. Die Armlehnen des Lx können in der Höhe verstellt werden



Dank der „Click & Safe“ Verriegelung lassen sich die Armlehnen leicht anpassen und verriegeln



Lateral versetzte Schiebegriffe zur besseren, ergonomischen Bedienung



14" PU-Hinterrad inkl. Auftrittrohr



7" PU-Vorderrad mit Alugabel und glasfaserverstärktem Kunststoff-Lagergehäuse

Produktvideos auf



Ihr Rehasense Fachhändler

Das Qualitätsmanagement von Rehasense entspricht den ISO 9001- und ISO 13485-Normen, was durch den TÜV NORD bestätigt wurde. Die Medizinprodukte von Rehasense sind CE gekennzeichnet und erfüllen die Anforderungen der EU-Verordnung 2017/745 (MDR).

